



PROJETO DE LEI DE
DIRETRIZES ORÇAMENTÁRIAS

ANEXO I

RISCOS FISCAIS

EXERCÍCIO 2027

PREFEITURA MUNICIPAL DE CACHOEIRA
 LEI DE DIRETRIZES ORÇAMENTÁRIAS
 ANEXO DE RISCOS FISCAIS
 DEMONSTRATIVO DE RISCOS FISCAIS E PROVIDÊNCIAS
 2027



ARF (LRF, art 4º, § 3º)

RS 1,00

PASSIVOS CONTINGENTES		PROVIDÊNCIAS	
Descrição	Valor	Descrição	Valor
Demandas Judiciais	0,00		
Dívidas em Processo de Reconhecimento	0,00		
Avais e Garantias Concedidas	0,00		
Assunção de Passivos	0,00		
Assistências Diversas	0,00		
Outros Passivos Contingentes	0,00		
SUBTOTAL	0,00	SUBTOTAL	0,00

DEMAIS RISCOS FISCAIS PASSIVOS		PROVIDÊNCIAS	
Descrição	Valor	Descrição	Valor
Frustração de Arrecadação	250.000,00	Limitação de empenho	250.000,00
Restituição de Tributos a Maior	100.000,00	Abertura de créditos adicionais a partir da redução de dotação de despesa discricionárias e da Reserva de Contingência	350.000,00
Discrepância de Projeções:	250.000,00		
Outros Riscos Fiscais	100.000,00	Limitação de empenho, abertura de créditos adicionais a partir da redução de dotação de despesa discricionárias e da Reserva de Contingência	100.000,00
SUBTOTAL	700.000,00	SUBTOTAL	700.000,00

TOTAL	700.000,00	TOTAL	700.000,00
--------------	-------------------	--------------	-------------------

FONTE: Sistema: Sistema CONTÁBIL, Unidade Responsável: PREFEITURA MUNICIPAL DE CACHOEIRA, Data de Emissão: 05/03/2026 e hora de emissão 10:05:51.

ELIANA GONZAGA DE JESUS
 Prefeita Municipal
 CPF: 571.208.975-00

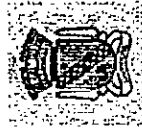


PROJETO DE LEI DE
DIRETRIZES ORÇAMENTÁRIAS

ANEXO II

METAS FISCAIS

EXERCÍCIO 2027



PREFEITURA MUNICIPAL DE CACHOEIRA
LEI DE DIRETRIZES ORÇAMENTÁRIAS
ANEXO DE METAS FISCAIS
METAS ANUAIS
2027

AMF - Demonstrativo I (LRF, art. 4º, § 1º)

ESPECIFICAÇÃO	2027			2028			2029		
	Valor Corrente (a)	% PIB (b) (P/PIB) (c/RCL) (d/100)	% RCL (e/RCL) (f/100)	Valor Corrente (a)	% PIB (b) (P/PIB) (c/RCL) (d/100)	% RCL (e/RCL) (f/100)	Valor Corrente (a)	% PIB (b) (P/PIB) (c/RCL) (d/100)	% RCL (e/RCL) (f/100)
Receita Total (EXCETO FONTE RPPS)	245.300.000,00	0,043	114,94	253.885.500,00	0,042	114,94	262.771.492,50	0,043	114,94
Receitas Primárias (EXCETO FONTES RPPS) (I)	244.621.000,00	0,043	114,63	253.182.735,00	0,042	114,63	262.044.130,73	0,043	114,63
Receitas Primárias Correntes	212.729.000,00	0,037	99,68	220.174.315,00	0,036	99,68	227.880.623,03	0,038	99,68
Impostos, Taxas e Contribuições de Melhoria	30.780.000,00	0,005	14,42	31.857.300,00	0,005	14,42	32.972.305,50	0,005	14,42
Transferências Correntes	174.414.102,00	0,031	83,71	180.318.595,57	0,030	83,71	191.370.275,02	0,030	83,71
Demais Receitas Primárias Correntes	3.000.000,00	0,001	1,55	3.415.500,00	0,001	1,55	3.535.042,50	0,001	1,55
Receitas Primárias de Capital	31.892.000,00	0,006	14,94	33.008.220,00	0,005	14,94	34.163.507,70	0,006	14,94
Despesa Total (EXCETO FONTES RPPS) (II)	245.300.000,00	0,043	114,94	253.885.500,00	0,042	114,94	262.771.492,50	0,043	114,94
Despesas Primárias (EXCETO FONTES RPPS) (III)	240.881.000,00	0,042	112,87	249.311.835,00	0,041	112,87	258.037.749,22	0,042	112,87
Despesas Primárias Correntes	200.254.000,00	0,035	93,84	207.262.890,00	0,034	93,84	214.517.091,15	0,035	93,84
Pessoal e Encargos Sociais	121.158.000,00	0,021	56,77	123.398.330,00	0,021	56,77	129.787.478,55	0,021	56,77
Outras Despesas Correntes	79.096.000,00	0,014	37,06	81.864.360,00	0,013	37,06	84.729.612,60	0,014	37,06
Despesa Primária de Capital	40.627.000,00	0,007	19,04	42.048.345,00	0,007	19,04	43.520.638,07	0,007	19,04
Pagamento de Restos a Pagar de Despesas Primárias	0,00	0,000	0,00	0,00	0,000	0,00	0,00	0,000	0,00
Receita Total (COM FONTES RPPS)	212.729.000,00	0,000	0,00	207.260.574,00	0,000	0,00	207.880.623,03	0,000	0,00
Despesa Total (COM FONTES RPPS) (III)	178.649.000,00	0,000	0,00	174.414.102,00	0,000	0,00	174.414.102,00	0,000	0,00
Despesas Primárias (COM FONTES RPPS) (IV)	178.649.000,00	0,000	0,00	174.414.102,00	0,000	0,00	174.414.102,00	0,000	0,00
Resultado Primário (SEM RPPS) - Acima da Linha (V) = (I) - (IV)	3.740.000,00	0,001	1,75	3.870.900,00	0,001	1,75	4.006.381,50	0,001	1,75
Juros, Encargos e Variações Monetárias Ativos (Exceto RPPS)	727.638,00	0,000	0,34	753.103,33	0,000	0,34	779.464,02	0,000	0,34
Juros, Encargos e Variações Monetárias Passivos (Exceto RPPS)	20.504.652,00	0,004	9,61	21.222.314,82	0,004	9,61	21.965.095,84	0,004	9,61
Dívida Pública Consolidada (DCL)	52.528.876,00	0,009	24,61	54.363.246,66	0,009	24,61	56.265.960,29	0,009	24,61
Dívida Consolidada Líquida (DCL)	31.665.412,00	0,005	14,21	33.473.701,42	0,005	14,21	35.345.280,97	0,005	14,21
Resultado Nominal (SEM RPPS) - Abaixo da linha	-1.891.412,00	0,000	0,73	-1.808.289,42	0,000	0,73	-1.871.579,55	0,000	0,73

FONTE: Sistema: Sistema Contábil - Unidade Responsável: PREFEITURA MUNICIPAL DE CACHOEIRA, Livro de Emissão: 04092026 e Data de emissão: 17/48/13.

ESPECIFICAÇÃO	2027			2028			2029		
	Valor Corrente (a)	% PIB (b) (P/PIB) (c/RCL) (d/100)	% RCL (e/RCL) (f/100)	Valor Corrente (a)	% PIB (b) (P/PIB) (c/RCL) (d/100)	% RCL (e/RCL) (f/100)	Valor Corrente (a)	% PIB (b) (P/PIB) (c/RCL) (d/100)	% RCL (e/RCL) (f/100)
PIB Nominal	577.659.871.000,00	0,000	0,00	606.232.278.000,00	0,000	0,00	606.232.278.000,00	0,000	0,00
Receita Corrente Líquida (RCL)	213.408.000,00	0,000	0,00	220.877.200,00	0,000	0,00	228.607.984,80	0,000	0,00

ELIANA GONZAGA DE JESUS
Prefeita Municipal
CPF: 571.208.975-00

PREFEITURA MUNICIPAL DE CACHOEIRA
LEI DE DIRETRIZES ORÇAMENTÁRIAS
ANEXO DE METAS FISCAIS

AVALIAÇÃO DO CUMPRIMENTO DAS METAS FISCAIS DO EXERCÍCIO ANTERIOR

2027

AMF - Demonstrativo 2 (LRF, art. 4º, §2º, inciso I)

ESPECIFICAÇÃO	Metas Previstas em 2025 (a)		Metas Realizadas em 2025 (b)		% RCL	% PIB	% RCL	Variação		R\$ 1,00
	Valor	% RCL	Valor	% RCL				Valor (c)	% RCL (d)	
Receita Total (EXCETO FONTES RPPS)	199.663.940,68	0,93	142.553.850,98	0,0000	1,01	0,0000	0,00	-57.110.089,70	0,00	-28,60
Receitas Primárias (EXCETO FONTES RPPS) (I)	198.710.647,49	0,93	141.739.474,71	0,0000	1,01	0,0000	0,00	-56.971.172,78	0,00	-28,67
Despesa Total (EXCETO FONTES RPPS)	199.663.940,68	0,94	142.813.026,84	0,0000	1,02	0,0000	0,00	-56.850.913,84	0,00	-28,47
Despesas Primárias (EXCETO FONTES RPPS) (II)	197.191.940,68	0,93	139.169.388,40	0,0000	0,99	0,0000	0,00	-58.022.552,28	0,00	-28,41
Receita Total (COM FONTES RPPS)	0,00	0,00	0,00	0,0000	0,00	0,0000	0,00	0,00	0,00	0,00
Despesa Total (COM FONTES RPPS)	0,00	0,00	0,00	0,0000	0,00	0,0000	0,00	0,00	0,00	0,00
Despesas Primárias (COM FONTES RPPS) (III)	0,00	0,00	0,00	0,0000	0,00	0,0000	0,00	0,00	0,00	0,00
Despesas Secundárias (COM FONTES RPPS) (IV)	0,00	0,00	0,00	0,0000	0,00	0,0000	0,00	0,00	0,00	0,00
Resultado Primário (SEM RPPS) - Acima da Linha (V) = (I - II)	1.518.706,81	0,01	2.570.086,31	0,0000	0,01	0,0000	0,01	1.051.379,50	0,00	69,22
Resultado Primário (COM RPPS) - Acima da Linha (VI) = (V) + (III - IV)	0,00	0,00	0,00	0,0000	0,00	0,0000	0,00	0,00	0,00	0,00
Dívida Pública Consolidada (DCL)	24.399.834,27	0,11	63.047.168,15	0,0001	0,45	0,0001	0,45	38.647.333,88	0,00	158,39
Dívida Consolidada Líquida (DCL)	24.630.154,35	0,12	61.383.230,65	0,0001	0,44	0,0001	0,44	36.753.076,30	0,00	149,22
Resultado Nominal (SEM RPPS) - Abaixo da Linha	4.673.185,87	0,02	-12.263.742,74	0,0000	-0,09	0,0000	-0,09	-16.936.928,61	0,00	-362,43

FONTE: Sistema: Sistema CONTÁBIL, Unidade Responsável: PREFEITURA MUNICIPAL DE CACHOEIRA, Data de Emissão: 08/09/2026 e hora de emissão 09:01:12.

Parâmetros	R\$ 1,00	
	Valor Previsto 2025	Valor Realizado 2025
PIB Nominal	511.679.000,00	536.652.000,00
Receita Corrente Líquida - RCL	212.278.925,32	140.248.216,52

ELIANA GONZAGA DE JESUS
Prefeita Municipal
CPF: 571.208.975-00

PREFEITURA MUNICIPAL DE CACHOEIRA
LEI DE DIRETRIZES ORÇAMENTÁRIAS
ANEXO DE METAS FISCAIS



METAS FISCAIS ATUAIS COMPARADAS COM AS FIXADAS NOS TRÊS EXERCÍCIOS ANTERIORES

2027

AMF - Demonstrativo 3 (LRF, art. 4º, §2º, inciso II)

ESPECIFICAÇÃO	VALORES A PREÇOS CORRENTES											
	2024	2025	%	2026	%	2027	%	2028	%	2029	%	RS 1,00
Receita Total (EXCETO FONTES RPPS)	179.026.810,33	199.663.940,68	103,91	230.289.000,00	15,34	245.300.000,00	6,32	253.885.500,00	7,30	262.771.492,50	10,80	10,80
Receitas Primárias (EXCETO FONTES RPPS) (I)	178.116.057,38	198.710.647,49	102,93	229.670.000,00	15,58	244.621.000,00	6,51	253.182.735,00	7,30	262.044.130,73	10,80	10,80
Despesa Total (EXCETO FONTES RPPS)	179.026.810,33	199.663.940,68	12,64	230.289.000,00	15,34	245.300.000,00	6,52	253.885.500,00	7,30	262.771.492,50	10,80	10,80
Despesas Primárias (EXCETO FONTES RPPS) (III)	177.554.810,33	197.191.940,68	12,18	228.263.000,00	17,42	243.146.000,00	7,52	249.311.835,00	8,31	258.037.749,22	11,84	11,84
Receita Total (COM FONTES RPPS)	0,00	0,00	-100,00	0,00	-100,00	0,00	-100,00	0,00	-100,00	0,00	-100,00	-100,00
Receitas Primárias (COM FONTES RPPS) (III)	0,00	0,00	-100,00	0,00	-100,00	0,00	-100,00	0,00	-100,00	0,00	-100,00	-100,00
Despesa Total (COM FONTES RPPS)	0,00	0,00	-100,00	0,00	-100,00	0,00	-100,00	0,00	-100,00	0,00	-100,00	-100,00
Despesas Primárias (COM FONTES RPPS) (IV)	0,00	0,00	-100,00	0,00	-100,00	0,00	-100,00	0,00	-100,00	0,00	-100,00	-100,00
Resultado Primário (SEM RPPS) - Acima da Linha (V) = (I - II)	561.247,05	1.518.706,81	-105,85	1.407.000,00	-17,92	3.740.000,00	5,74	3.870.900,00	7,30	4.006.381,50	10,80	10,80
Resultado Primário (COM RPPS) - Acima da Linha (VI) = (V) + (III - IV)	0,00	0,00	-100,00	0,00	-100,00	0,00	-100,00	0,00	-100,00	0,00	-100,00	-100,00
Divida Pública Consolidada (DC)	21.006.193,96	24.399.834,27	16,16	50.602.000,00	107,39	52.524.876,00	3,80	54.363.246,66	7,30	56.265.960,29	10,80	10,80
Divida Consolidada Líquida (DCL)	24.066.448,86	24.630.154,35	2,34	49.774.000,00	102,09	51.665.412,00	3,80	53.473.701,42	7,30	55.345.280,97	10,80	10,80
Resultado Nominal (SEM RPPS) - Abaixo da Linha	2.568.210,96	4.673.185,87	81,93	1.508.000,00	-67,73	-1.891.412,00	3,80	-1.808.289,42	7,30	-1.871.579,55	10,74	10,74

ESPECIFICAÇÃO	VALORES A PREÇOS CONSTANTES											
	2024	2025	%	2026	%	2027	%	2028	%	2029	%	%
Receita Total (EXCETO FONTES RPPS)	186.951.550,25	207.470.800,76	103,91	230.289.000,00	15,34	239.039.982,00	-3,66	247.406.381,37	-6,80	256.065.604,72	-9,75	-9,75
Receitas Primárias (EXCETO FONTES RPPS) (I)	186.000.482,22	206.480.233,81	103,96	229.670.000,00	15,58	238.397.460,00	-3,66	246.741.371,10	-6,80	255.377.319,09	-9,75	-9,75
Despesa Total (EXCETO FONTES RPPS)	186.951.550,25	207.470.800,76	12,64	230.289.000,00	15,34	239.039.982,00	-3,66	247.406.381,37	-6,80	256.065.604,72	-9,75	-9,75
Despesas Primárias (EXCETO FONTES RPPS) (III)	185.414.391,20	204.902.145,56	10,59	226.133.000,00	16,32	234.726.054,00	-3,66	242.941.465,89	-6,80	251.444.417,20	-9,75	-9,75
Receita Total (COM FONTES RPPS)	0,00	0,00	-100,00	0,00	-100,00	0,00	-100,00	0,00	-100,00	0,00	-100,00	-100,00
Receitas Primárias (COM FONTES RPPS) (III)	0,00	0,00	-100,00	0,00	-100,00	0,00	-100,00	0,00	-100,00	0,00	-100,00	-100,00
Despesa Total (COM FONTES RPPS)	0,00	0,00	-100,00	0,00	-100,00	0,00	-100,00	0,00	-100,00	0,00	-100,00	-100,00
Despesas Primárias (COM FONTES RPPS) (IV)	0,00	0,00	-100,00	0,00	-100,00	0,00	-100,00	0,00	-100,00	0,00	-100,00	-100,00
Resultado Primário (SEM RPPS) - Acima da Linha (V) = (I - II)	586.091,02	1.578.088,25	-105,50	1.407.000,00	-17,92	3.671.406,00	-3,66	3.799.905,21	-6,80	3.932.901,89	-9,75	-9,75
Resultado Primário (COM RPPS) - Acima da Linha (VI) = (V) + (III - IV)	0,00	0,00	-100,00	0,00	-100,00	0,00	-100,00	0,00	-100,00	0,00	-100,00	-100,00
Divida Pública Consolidada (DC)	21.936.047,00	25.353.867,79	16,16	50.602.000,00	107,39	50.602.000,00	-3,66	52.306.049,72	-6,80	54.134.336,87	-9,75	-9,75
Divida Consolidada Líquida (DCL)	25.131.767,15	25.593.193,39	2,34	49.774.000,00	102,09	49.774.000,00	-3,66	51.450.166,38	-6,80	53.248.537,28	-9,75	-9,75
Resultado Nominal (SEM RPPS) - Abaixo da Linha	2.682.416,65	4.855.907,44	81,93	1.508.000,00	-67,73	-1.822.169,56	-3,66	-1.739.860,70	-6,80	-1.800.675,17	-9,75	-9,75

FORNE: Sistema: Sistema CONTABIL, Unidade Responsável: PREFEITURA MUNICIPAL DE CACHOEIRA, Data de Emissão: 04/05/2026 e base de Emissão: 15/44/60.

PREFEITURA MUNICIPAL DE CACHOEIRA
 LEI DE DIRETRIZES ORÇAMENTÁRIAS
 ANEXO DE METAS FISCAIS
 EVOLUÇÃO DO PATRIMÔNIO LÍQUIDO
 2027



AMF - Demonstrativo 4 (LRF, art.4º, §2º, inciso III)

R\$ 1,00

PATRIMÔNIO LÍQUIDO	2025	%	2024	%	2023	%
Patrimônio/Capital	0,00	0,00	0,00	0,00	0,00	0,00
Reservas	0,00	0,00	0,00	0,00	0,00	0,00
Resultado Acumulado	-2.820.126,08	100,00	3.923.529,79	100,00	19.933.202,65	100,00
TOTAL	-2.820.126,08		3.923.529,79		19.933.202,65	

REGIME PREVIDENCIÁRIO						
PATRIMÔNIO LÍQUIDO	2025	%	2024	%	2023	%
Patrimônio	0,00	0,00	0,00	0,00	0,00	0,00
Reservas	0,00	0,00	0,00	0,00	0,00	0,00
Lucros ou Prejuízos Acumulados	0,00	0,00	0,00	0,00	0,00	0,00
TOTAL	0,00		0,00		0,00	

FONTE: Sistema - Sistema CONTÁBIL, Unidade Responsável: PREFEITURA MUNICIPAL DE CACHOEIRA, Data de Emissão: 04/05/2026 e hora de emissão 17:37:16

ELIANA GONZAGA DE JESUS
 Prefeita Municipal
 CPF: 571.208.975-00

PREFEITURA MUNICIPAL DE CACHOEIRA
 LEI DE DIRETRIZES ORÇAMENTÁRIAS
 ANEXO DE METAS FISCAIS
 ORIGEM E APLICAÇÃO DOS RECURSOS OBTIDOS COM A ALIENAÇÃO DE ATIVOS
 2027



RS 1,00

AMF - Demonstrativo 5 (LRF, art.4º, §2º, inciso III)

RECEITAS REALIZADAS	2025 (a)	2024 (b)	2023 (c)
RECEITAS DE CAPITAL - ALIENAÇÃO DE ATIVOS (I)	0,00	0,00	0,00
Alienação de Bens Móveis	0,00	0,00	0,00
Alienação de Bens Imóveis	0,00	0,00	0,00
Alienação de Bens Intangíveis	0,00	0,00	0,00
Rendimentos de Aplicações Financeiras	0,00	0,00	0,00

DESPESAS EXECUTADAS	2025 (d)	2024 (e)	2023 (f)
APLICAÇÃO DOS RECURSOS DA ALIENAÇÃO DE ATIVOS (II)	0,00	0,00	0,00
DESPESAS DE CAPITAL	0,00	0,00	0,00
Investimentos	0,00	0,00	0,00
Inversões Financeiras	0,00	0,00	0,00
Amortização da Dívida	0,00	0,00	0,00
DESPESAS CORRENTES DOS REGIMES DE PREVIDÊNCIA	0,00	0,00	0,00
Regime Geral de Previdência Social	0,00	0,00	0,00
Regime Próprio de Previdência dos Servidores	0,00	0,00	0,00

SALDO FINANCEIRO	2025 (g) = ((Ia - II d) ± III h)	2024 (h) = ((Ib - II e) ± III i)	2023 (i) = ((Ic - II f)
VALOR (III)	0,00	0,00	0,00

FONTE: Sistema: Sistema CONTÁBIL, Unidade Responsável: PREFEITURA MUNICIPAL DE CACHOEIRA, Data de Emissão 09/09/2026 e hora de emissão 10:46:02.

ELIANA GONZAGA DE JESUS
 Prefeita Municipal
 CPF: 571.208.975-00

PREFEITURA MUNICIPAL DE CACHOEIRA

LEI DE DIRETRIZES ORÇAMENTÁRIAS

ANEXO DE METAS FISCAIS

AVALIAÇÃO DA SITUAÇÃO FINANCEIRA E ATUARIAL DO REGIME PRÓPRIO DE PREVIDÊNCIA DOS SERVIDORES E DAS PENSÕES E INATIVOS MILITARES
2027



AMF - Demonstrativo 6 (LRF, art. 4º, § 2º, inciso IV, alínea "a")

RS 1,00

RECEITAS E DESPESAS PREVIDENCIÁRIAS DO REGIME PRÓPRIO DE PREVIDÊNCIA DOS SERVIDORES - RPPS

FUNDO EM CAPITALIZAÇÃO (PLANO PREVIDENCIÁRIO)

RECEITAS PREVIDENCIÁRIAS - RPPS (FUNDO EM CAPITALIZAÇÃO)	2023	2024	2025
RECEITAS CORRENTES (I)	0,00	0,00	0,00
Receita de Contribuições dos Segurados	0,00	0,00	0,00
Ativo	0,00	0,00	0,00
Inativo	0,00	0,00	0,00
Pensionista	0,00	0,00	0,00
Receita de Contribuições Patronais	0,00	0,00	0,00
Ativo	0,00	0,00	0,00
Inativo	0,00	0,00	0,00
Pensionista	0,00	0,00	0,00
Receita Patrimonial	0,00	0,00	0,00
Receitas Imobiliárias	0,00	0,00	0,00
Receitas de Valores Mobiliários	0,00	0,00	0,00
Outras Receitas Patrimoniais	0,00	0,00	0,00
Receita de Serviços	0,00	0,00	0,00
Outras Receitas Correntes	0,00	0,00	0,00
Compensação Financeira entre os Regimes	0,00	0,00	0,00
Aportes Periódicos para Amortização de Déficit Atuarial do RPPS (II)	0,00	0,00	0,00
Demais Receitas Correntes	0,00	0,00	0,00
RECEITAS DE CAPITAL (III)	0,00	0,00	0,00
Alienação de Bens, Direitos e Ativos	0,00	0,00	0,00
Amortização de Empréstimos	0,00	0,00	0,00
Outras Receitas de Capital	0,00	0,00	0,00
TOTAL DAS RECEITAS DO FUNDO EM CAPITALIZAÇÃO (IV) = (I) + (II) + (III)	0,00	0,00	0,00
DESPESAS PREVIDENCIÁRIAS - RPPS (FUNDO EM CAPITALIZAÇÃO)	2023	2024	2025
Benefícios	0,00	0,00	0,00
Aposentadorias	0,00	0,00	0,00
Pensões por Morte	0,00	0,00	0,00
Outras Despesas Previdenciárias	0,00	0,00	0,00
Compensação Financeira entre os Regimes	0,00	0,00	0,00
Demais Despesas Previdenciárias	0,00	0,00	0,00
TOTAL DAS DESPESAS DO FUNDO EM CAPITALIZAÇÃO (V)	0,00	0,00	0,00
RESULTADO PREVIDENCIÁRIO DO FUNDO EM CAPITALIZAÇÃO (VI) = (IV) - (V)	0,00	0,00	0,00
RECURSOS RPPS ARRECADADOS EM EXERCÍCIOS ANTERIORES	2023	2024	2025
VALOR	0,00	0,00	0,00
RESERVA ORÇAMENTÁRIA DO RPPS	2023	2024	2025
VALOR	0,00	0,00	0,00
APORTES DE RECURSOS PARA O PLANO PREVIDENCIÁRIO DO RPPS	2023	2024	2025
Plano de Amortização - Contribuição Patronal Suplementar	0,00	0,00	0,00
Plano de Amortização - Aporte Periódico de Valores Predefinidos	0,00	0,00	0,00
Outros Aportes para o RPPS	0,00	0,00	0,00
Recursos para Cobertura de Déficit Financeiro	0,00	0,00	0,00
BENS E DIREITOS DO RPPS (FUNDO EM CAPITALIZAÇÃO)	2023	2024	2025
Caixa e Equivalentes de Caixa	0,00	0,00	0,00
Investimentos e Aplicações	0,00	0,00	0,00
Outro Bens e Direitos	0,00	0,00	0,00

MUNICÍPIO NÃO POSSUI PREVIDÊNCIA PRÓPRIA

FUNDO EM REPARTIÇÃO (PLANO FINANCEIRO)

RECEITAS PREVIDENCIÁRIAS - RPPS (FUNDO EM REPARTIÇÃO)	2023	2024	2025
RECEITAS CORRENTES (VII)	0,00	0,00	0,00
Receita de Contribuições dos Segurados	0,00	0,00	0,00
Ativo	0,00	0,00	0,00
Inativo	0,00	0,00	0,00
Pensionista	0,00	0,00	0,00
Receita de Contribuições Patronais	0,00	0,00	0,00
Ativo	0,00	0,00	0,00
Inativo	0,00	0,00	0,00
Pensionista	0,00	0,00	0,00
Receita Patrimonial	0,00	0,00	0,00
Receitas Imobiliárias	0,00	0,00	0,00
Receitas de Valores Mobiliários	0,00	0,00	0,00
Outras Receitas Patrimoniais	0,00	0,00	0,00
Receita de Serviços	0,00	0,00	0,00
Outras Receitas Correntes	0,00	0,00	0,00
Compensação Financeira entre os Regimes	0,00	0,00	0,00
Demais Receitas Correntes	0,00	0,00	0,00
RECEITAS DE CAPITAL (VIII)	0,00	0,00	0,00
Alienação de Bens, Direitos e Ativos	0,00	0,00	0,00
Amortização de Empréstimos	0,00	0,00	0,00
Outras Receitas de Capital	0,00	0,00	0,00
TOTAL DAS RECEITAS DO FUNDO EM REPARTIÇÃO (IX) = (VII + VIII)	0,00	0,00	0,00
DESPESAS PREVIDENCIÁRIAS - RPPS (FUNDO EM REPARTIÇÃO)	2023	2024	2025
Benefícios	0,00	0,00	0,00
Aposentadorias	0,00	0,00	0,00
Pensões por Morte	0,00	0,00	0,00
Outras Despesas Previdenciárias	0,00	0,00	0,00
Compensação Financeira entre os Regimes	0,00	0,00	0,00
Demais Despesas Previdenciárias	0,00	0,00	0,00
TOTAL DAS DESPESAS DO FUNDO EM REPARTIÇÃO (X)	0,00	0,00	0,00
RESULTADO PREVIDENCIÁRIO - FUNDO EM REPARTIÇÃO (XI) = (IX - X)	0,00	0,00	0,00
APORTES DE RECURSOS PARA O FUNDO EM REPARTIÇÃO DO RPPS	2023	2024	2025
Recursos para Cobertura de Insuficiências Financeiras	0,00	0,00	0,00
Recursos para Formação de Reserva	0,00	0,00	0,00
BENS E DIREITOS DO RPPS (FUNDO EM REPARTIÇÃO)	2023	2024	2025
Caixa e Equivalentes de Caixa	0,00	0,00	0,00
Investimentos e Aplicações	0,00	0,00	0,00
Outro Bens e Direitos	0,00	0,00	0,00
ADMINISTRAÇÃO DO REGIME PRÓPRIO DE PREVIDÊNCIA DOS SERVIDORES - RPPS			
RECEITAS DA ADMINISTRAÇÃO - RPPS	2023	2024	2025
Receitas Correntes	0,00	0,00	0,00
TOTAL DAS RECEITAS DA ADMINISTRAÇÃO RPPS (XII)	0,00	0,00	0,00
DESPESAS DA ADMINISTRAÇÃO - RPPS	2023	2024	2025
Despesas Correntes (XIII)	0,00	0,00	0,00
Pessoal e Encargos Sociais	0,00	0,00	0,00
Demais Despesas Correntes	0,00	0,00	0,00
Despesas de Capital (XIV)	0,00	0,00	0,00
TOTAL DAS DESPESAS DA ADMINISTRAÇÃO RPPS (XV) = (XIII + XIV)	0,00	0,00	0,00
RESULTADO DA ADMINISTRAÇÃO RPPS (XVI) = (XII - XV)	0,00	0,00	0,00
BENS E DIREITOS DO RPPS - ADMINISTRAÇÃO DO RPPS	2023	2024	2025
Caixa e Equivalentes de Caixa	0,00	0,00	0,00
Investimentos e Aplicações	0,00	0,00	0,00
Outro Bens e Direitos	0,00	0,00	0,00

O MUNICÍPIO NÃO POSSUI PREVIDÊNCIA PRÓPRIA

BENEFÍCIOS PREVIDENCIÁRIOS MANTIDOS PELO TESOIRO			
RECEITAS PREVIDENCIÁRIAS (BENEFÍCIOS MANTIDOS PELO TESOIRO)	2023	2024	2025
Contribuições dos Servidores	0,00	0,00	0,00
Demais Receitas Previdenciárias	0,00	0,00	0,00
TOTAL DAS RECEITAS (BENEFÍCIOS MANTIDOS PELO TESOIRO) (XVII)	0,00	0,00	0,00
DESPESAS PREVIDENCIÁRIAS (BENEFÍCIOS MANTIDOS PELO TESOIRO)	2024	2025	
Aposentadorias	0,00	0,00	
Pensões	0,00	0,00	
Outras Despesas Previdenciárias	0,00	0,00	
TOTAL DAS DESPESAS (BENEFÍCIOS MANTIDOS PELO TESOIRO) (XVIII)	0,00	0,00	
RESULTADO DOS BENEFÍCIOS MANTIDOS PELO TESOIRO (XIX) = (XVII - XVIII)	0,00	0,00	0,00


O MUNICÍPIO NÃO POSSUI PREVIDÊNCIA PRÓPRIA

FONTE: Sistema: Sistema CONTÁBIL, Unidade Responsável: PREFEITURA MUNICIPAL DE CACHOEIRA, Data de Emissão: 05/05/2026 e hora de emissão 10:12:51.

1 Como a Portaria MPS 746/2011 determina que os recursos provenientes desses aportes devem permanecer aplicados, no mínimo, por 5 (cinco) anos, essa receita não deverá compor o total das receitas previdenciárias do período de apuração.
 2 O resultado previdenciário poderá ser apresentado por meio da diferença entre previsto da receita e a dotação da despesa e entre a receita realizada e a despesa liquidada (do 1º ao 5º bimestre) e a despesa empenhada (ao 6º bimestre)

ELIANA GONZAGA DE JESUS
 Prefeita Municipal
 CPF: 571.208.975-00

PREFEITURA MUNICIPAL DE CACHOEIRA
 LEI DE DIRETRIZES ORÇAMENTÁRIAS
 ANEXO DE METAS FISCAIS



AVALIAÇÃO DA SITUAÇÃO FINANCEIRA E ATUARIAL DO REGIME PRÓPRIO DE PREVIDÊNCIA DOS SERVIDORES E DAS PENSÕES E INATIVOS MILITARES
 2027

AMF - Demonstrativo 6 (LRF, art. 4º, § 2º, inciso IV, alínea "a")

RS 1,00

PROJEÇÃO ATUARIAL DO REGIME PRÓPRIO DE PREVIDÊNCIA DOS SERVIDORES				
FUNDO EM CAPITALIZAÇÃO (PLANO PREVIDENCIÁRIO)				
EXERCÍCIO	Receitas Previdenciárias (a)	Despesas Previdenciárias (b)	Resultado Previdenciário (c) = (a-b)	Saldo Financeiro do Exercício (d) = (d Exercício Anterior) + (c)
	0,00	0,00	0,00	0,00
	0,00	0,00	0,00	0,00

FUNDO EM RESERVA DO PLANO FINANCEIRO				
EXERCÍCIO	Receitas Previdenciárias (a)	Despesas Previdenciárias (b)	Resultado Previdenciário (c) = (a-b)	Saldo Financeiro do Exercício (d) = (d Exercício Anterior) + (c)
	0,00	0,00	0,00	0,00
	0,00	0,00	0,00	0,00


O MUNICÍPIO NÃO POSSUI PREVIDÊNCIA PRÓPRIA

FONTE: Sistema: Sistema CONTÁBIL, Unidade Responsável: PREFEITURA MUNICIPAL DE CACHOEIRA, Data de Emissão: 05/05/2026 e hora de emissão: 10:12:51.

1 Como a Portaria MPS 746/2011 determina que os recursos provenientes desses aportes devem permanecer aplicados, no máximo, por 5 (cinco) anos, esse receita não deverá compor o total das receitas previdenciárias do período de apuração.
 2 O resultado previdenciário poderá ser apresentado por meio da diferença entre previsto da receita e a dotação da despesa e entre a receita realizada e a despesa liquidada (do 1º ao 5º bimestre) e a despesa empenhada (no 6º bimestre).

ELIANA GONZAGA DE JESUS
 Prefeita Municipal
 CPF: 571.208.975-00

PREFEITURA MUNICIPAL DE CACHOEIRA
 LEI DE DIRETRIZES ORÇAMENTÁRIAS
 ANEXO DE METAS FISCAIS
 ESTIMATIVA E COMPENSAÇÃO DA RENÚNCIA DE RECEITA
 2027



AMF - Demonstrativo 7 (LRF, art. 4º, § 2º, inciso V)

MODALIDADE DE TRIBUTOS	SETORES/PROGRAMAS/ BENEFICIÁRIO	RENÚNCIA DE RECEITA PREVISTA			COMPENSAÇÃO
		2027	2028	2029	
NADA CONSTA					
TOTAL					

R\$ 1,00

FONTE: Sistema: Sistema CONTÁBIL, Unidade Responsável: PREFEITURA MUNICIPAL DE CACHOEIRA, Data de Emissão: 05/05/2026 e hora de emissão: 10:50:33.

ELIANA GONZAGA DE JESUS
 Prefeita Municipal
 CPF: 571.208.975-00

PREFEITURA MUNICIPAL DE CACHOEIRA
 LEI DE DIRETRIZES ORÇAMENTÁRIAS
 ANEXO DE METAS FISCAIS
 MARGEM DE EXPANSÃO DAS DESPESAS OBRIGATORIAS DE CARÁTER CONTINUADO
 2027



AMF - Demonstrativo 8 (LRF, art. 4º, § 2º, inciso V)

R\$ 1,00

EVENTOS	Valor Previsto para 2027
Aumento Permanente da Receita	13.116.000,00
(-) Transferências Constitucionais	0,00
(-) Transferências ao FUNDEB	3.366.000,00
Saldo Final do Aumento Permanente de Receita (I)	9.750.000,00
Redução Permanente de Despesa (II)	0,00
Margem Bruta (III) = (I+II)	9.750.000,00
Saldo Utilizado da Margem Bruta (IV)	0,00
Novas DOCC	0,00
Novas DOCC geradas por PPP	0,00
Margem Líquida de Expansão de DOCC (V) = (III-IV)	9.750.000,00

FONTE: Sistema: Sistema CONTÁBIL, Unidade Responsável: PREFEITURA MUNICIPAL DE CACHOEIRA, Data de Emissão 04/05/2026 e hora de emissão 17:36:56

ELIANA GONZAGA DE JESUS
 Prefeita Municipal
 CPF: 571.208.975-00

PREFEITURA MUNICIPAL DE CACHOEIRA
LEI DE DIRETRIZES ORÇAMENTÁRIAS
METODOLOGIA E MEMÓRIA DE CÁLCULO
2027

MEMÓRIA E METODOLOGIA DE CÁLCULO DAS METAS ANUAIS DE RECEITA, DESPESAS, RESULTADOS NOMINAL E PRIMÁRIO E MONTANTE DA DÍVIDA PÚBLICA

Na análise das receitas foram excluídos os registros atípicos da execução das receitas, visto que se trata de situações específicas, provavelmente, não vão a ocorrer. A verificação da execução da receita foi até o primeiro trimestre de 2026, integrando-os, na previsão para 2027-2029.

Para subsidiar as estimativas das receitas do demonstrativo das metas anuais para o triênio 2027-2029, foram consideradas as variáveis econômicas do IPCA, PIB real (nacional), bem como a análise da execução das receitas dos anos de 2023, 2024 e 2025 e a recesimativa para o ano de 2026, sendo:

FACTOR DE PROJEÇÃO DA RECEITA:

Modelo incremental com e sem ajuste - base anual art. 30 da Lei Federal nº 4.320/64 e art. 12 da LC 101/00

$$Rt = (BaC) \cdot (1 + EFP) \cdot (1 + ERL) \cdot (1 + EPIB)$$

- LRF

Sendo:

Rt = Receita Estimada para o período.

BaC = Base de Cálculo utilizada (média corrigida dos últimos três exercícios do ano anterior ao de referência).

EFP = Efeito da variação de preços (inflação projetada).

EIL = Efeito do Crescimento Econômico (PIB-BR ou Estadual).

EPIB = Efeito da Legislação Aplicada à Receita Projetada - Arrecadação Municipal.

Operações de Créditos: Valores Contratados conforme cronograma de desembolso e valores autorizados em lei para contratação;

Receitas de Convênios: Valores Convênios conforme cronograma de desembolso e valores em transmissão no SICONV (Sistema de Gestão de Convênios e Contratos do Repasses), Plataforma + Brasil, SIMEC (Sistema Integrado de Monitoramento e Execução - Educação), Sistema de Gerenciamento de Objetos e Propostas do FMS;

Receita de Alienação de Imóveis/Intangíveis: Valores informados pelo departamento de controle de patrimônio do Município com base em previsão de leilão (audos) e em lei autorizativa, se couber;

Recorta de Alienação de Imóveis: Valores informados pelo departamento de controle de patrimônio do Município com base em previsão de leilão (audos) e em lei autorizativa.

FACTOR DE PROJEÇÃO DA DESPESA:

Variação da receita total (%) x média da despesa dos últimos três anos ao ano de referência - (Pagamentos Orçamentário do Exercício (+) Pagamentos dos Restos a Pagar).

Dívida Pública Consolidada: (Saldo do exercício anterior * % da variação da DC dos últimos três exercícios ao ano de referência + (receita de operação de crédito - previsão de amortização do ano de referência));

Ativo Disponível: Saldo do exercício anterior (+) Ingressos do Exercício de Referência (-) Desembolsos do Ano de Referência);

Haveres Financeiros: média dos últimos dois exercícios anteriores ao ano de referência;

Rp Processados: Média dos últimos dois exercícios anteriores ao ano de referência;

ÍNDICES DE CORREÇÃO

Os índices utilizados buscam consolidar de forma confiável as projeções do comportamento da economia Brasileira e da Bahia. Para esse estudo foi aplicado o índice oficial de inflação do Brasil, o IPCA - Índice Nacional de Preços ao Consumidor, é por ele que se mede as metas inflacionárias, encontrado no Relatório de Inflação do Banco Central.

E, o índice de crescimento obtido pelo PIB - Produto Interno Bruto, o qual representa a soma de todos os bens e serviços finais produzidos no estado da Bahia, ambos utilizados para o período da projeção desta peça Orçamentária.

	2024	2025	2026	2027	2028	2029
VARIÁVEIS						
PIB (crescimento % anual)	2,80	2,70	3,10	2,50	2,60	2,60
Inflação Média (% anual) projetada com base em índice oficial de inflação	4,83	4,26	3,91	3,80	3,50	3,50
Projeção do PIB do Estado - Milhares R\$	485.357.000.000,00	536.652.000.000,00	543.367.152.000,00	573.659.871.000,00	606.232.278.000,00	606.232.278.000,00

Com base nos anos anteriores é estabelecida a base da arrecadação, utilizamos a média aritmética sobre esta base aplicamos os fatores capazes de influenciar na arrecadação municipal. Salientamos que não há metodologia específica para elaboração da projeção das receitas de convênios, pois estas não seguem uma regularidade sequencial, depende do projeto e da vontade dos órgãos para sua elevação. Seus valores não sofrem influências estatísticas. Em verdade, o convênio é uma realização de parceria com diversos órgãos federais e estaduais, e normalmente o município executa as ações com recursos externos.

METODOLOGIA E MEMÓRIA DE CÁLCULO DAS METAS ANUAIS PARA O RESULTADO PRIMÁRIO MUNICIPAL

Em atendimento ao artigo 4º, § 2º, inciso II da Lei de Responsabilidade Fiscal - LRF, fazemos, a seguir, uma explanação a respeito da memória de cálculo das metas de resultado primário, para o exercício financeiro a que se refere a LDO e para os dois exercícios subsequentes.

META FISCAL - RESULTADO PRIMÁRIO

ESPECIFICAÇÃO	2027	2028	2029
RECEITAS CORRENTES (EXCETO FONTES RPPS) (I)	213.408.000,00	220.877.280,00	228.607.884,80
Impostos, Taxas e Contribuições de Melhoria	30.780.000,00	31.657.306,50	32.972.306,50
Contribuições	-	-	-
Receita Patrimonial	679.000,00	702.785,00	727.381,78
Aplicações Financeiras (II)	679.000,00	702.785,00	727.381,78
Outras Receitas Patrimoniais	-	-	-
Transferências Correntes	178.649.000,00	184.901.715,00	191.373.275,00
Demais Receitas Correntes	3.300.000,00	3.415.500,00	3.535.042,49
RECEITAS PRIMÁRIAS CORRENTES (EXCETO FONTES RPPS) (III) = (I - II)	212.729.000,00	220.174.515,00	227.868.823,02
RECEITAS DE CAPITAL (EXCETO FONTES RPPS) (IV)	31.892.000,00	33.008.220,00	34.163.507,70
Operações de Crédito (V)	-	-	-
Amortização de Empréstimos (VI)	-	-	-
Alienação de Bens	-	-	-
Transferência de Capital	31.892.000,00	33.008.220,00	34.163.507,70
Outras Receitas de Capital	-	-	-
RECEITAS PRIMÁRIAS DE CAPITAL (EXCETO FONTES RPPS) (VII) = (IV - V - VI)	31.892.000,00	33.008.220,00	34.163.507,70
RECEITA PRIMÁRIA TOTAL (EXCETO FONTES RPPS) (VIII) = (III + VII)	244.621.000,00	253.182.735,00	262.032.330,72
DESPESAS CORRENTES (EXCETO FONTES RPPS) (IX)	200.282.000,00	207.282.890,00	214.517.094,16
Pessoal e Encargos Sociais	121.158.000,00	125.398.530,00	129.787.478,55
Juros e Encargos da Dívida (X)	28.000,00	-	-
Outras Despesas Correntes	79.099.000,00	81.884.360,00	84.729.612,60
DESPESAS PRIMÁRIAS CORRENTES (EXCETO FONTES RPPS) (XI) = (IX - X)	200.254.000,00	207.282.890,00	214.517.094,16
DESPESAS DE CAPITAL (EXCETO FONTES RPPS) (XII)	42.753.000,00	44.306.585,88	45.918.048,03
Investimentos	40.627.000,00	42.048.945,00	43.520.658,07
Invenções Financeiras	-	-	-
Amortização da Dívida (XIII)	2.126.000,00	2.257.620,88	2.397.389,98
DESPESAS PRIMÁRIAS DE CAPITAL (EXCETO FONTES RPPS) (XIV) = (XII - XIII)	40.627.000,00	42.048.945,00	43.520.658,07
RESERVA DE CONTINGÊNCIA	2.265.000,00	2.318.044,34	2.338.383,32
DESPESAS PRIMÁRIAS (EXCETO FONTES RPPS) (XVII) = (XI + XIV)	240.881.000,00	249.331.835,00	258.037.749,22

Resultado Primário (SEM RPPS) - Ação de Lide (XVIII) = (VII + XVII)	3.740.000,00	3.870.900,00	4.006.381,50
--	---------------------	---------------------	---------------------

IV - METODOLOGIA E MEMÓRIA DE CÁLCULO DAS METAS ANUAIS PARA O RESULTADO NOMINAL

Em atendimento ao artigo 4º, § 2º, inciso II da Lei de Responsabilidade Fiscal - LRF, fazemos, a seguir, uma explicação a respeito da memória de cálculo das metas de resultado nominal, para o exercício financeiro a que se refere a LDO e para os dois exercícios subsequentes.

META FISCAL - RESULTADO NOMINAL

ESPECIFICAÇÃO	2027 (b)	2028 (c)	2029 (d)
DÍVIDA CONSOLIDADA LÍQUIDA	51.663.412,00	53.473.701,42	55.345.280,97
Resultado Nominal (SEM RPPS) - Abaixo da Linha =	(1.891.412,00)	(1.808.289,42)	(1.871.579,55)

* Refere-se ao valor previsto da Dívida Consolidada Líquida do exercício financeiro anterior.

Nota: O cálculo das Metas Anuais relativas ao Resultado Nominal foi efetuado em conformidade com a metodologia estabelecida pelo Governo Federal, normalizada pela STN.

V - METODOLOGIA E MEMÓRIA DE CÁLCULO DAS METAS ANUAIS PARA O MONTANTE DA DÍVIDA PÚBLICA

Em atendimento ao artigo 4º, § 2º, inciso II da Lei de Responsabilidade Fiscal - LRF, fazemos, a seguir, uma explicação a respeito da memória de cálculo das metas anuais para o Montante da Dívida Pública, para o exercício financeiro a que se refere a LDO e para os dois exercícios subsequentes.

META FISCAL - MONTANTE DA DÍVIDA

ESPECIFICAÇÃO	2027 (b)	2028 (c)	2029 (d)
DÍVIDA CONSOLIDADA (I)	52.574.876,00	54.383.248,88	56.285.960,29
DCL (III) = (I-IV)	51.663.412,00	53.473.701,42	55.345.280,97

ELIANA GONZAGA DE JESUS
Prefeita Municipal



PROJETO DE LEI DE
DIRETRIZES ORÇAMENTÁRIAS

ANEXO III

**PRIORIDADES DA
ADMINISTRAÇÃO PÚBLICA**

EXERCÍCIO 2027




PREFEITURA MUNICIPAL DE CACHOEIRA

RUA ANA NERY - CENTRO
CNPJ: 13.828.397/0001-56 - CEP: 45.325-000 - CACHOEIRA - BA

PRIORIDADES E METAS

Lei de Diretrizes Orçamentárias (LDO): 2027

Código	Descrição	Produto	Unidade de Medida	Meta
PROGRAMA: 0001 - FORTALECIMENTO DA AÇÃO LEGISLATIVA				
AÇÕES - (Código / Descrição)				
1.001	CONSTRUÇÃO, REFORMA OU AMPLIAÇÃO DO PRÉDIO DO LEGISLATIVO	Construção / Ampliação / Limpeza Realizada	Unidade	1
2.001	ADMINISTRAÇÃO DE PESSOA, ENCARGOS E BENEFÍCIOS	Serviços Mantidos	Percentual	100
2.002	MANUTENÇÃO DOS SERVIÇOS TÉCNICOS E ADMINISTRATIVOS DA CÂMARA	Serviços Mantidos	Percentual	100
2.003	MANUTENÇÃO DOS SERVIÇOS DO MUSEU LEGISLATIVO	Serviços Mantidos	Percentual	100
PROGRAMA: 0002 - MODERNIZAÇÃO DA GESTÃO ADMINISTRATIVA				
AÇÕES - (Código / Descrição)				
2.006	GESTÃO DAS AÇÕES DA GUARDA CIVIL MUNICIPAL	Serviços Mantidos	Percentual	100
2.007	GESTÃO DA COORDENADORIA MUNICIPAL DE DEFESA CIVIL - COMDEC	Serviços Mantidos	Percentual	100
2.008	GESTÃO DAS AÇÕES DO GABINETE DO PREFEITO	Serviços Mantidos	Percentual	100
2.009	GESTÃO DAS AÇÕES DA PROCURADORIA GERAL E SERV. JURÍDICOS	Serviços Mantidos	Percentual	100
2.010	DESENVOLVIMENTO DE AÇÕES DE ACESSORIA DE IMPRENSA E COMUNICAÇÃO	Serviços Mantidos	Percentual	100
2.011	GESTÃO DAS AÇÕES DO CONTROLE INTERNO	Serviços Mantidos	Percentual	100
2.012	GERENCIAMENTO DAS AÇÕES DO GABINETE DO VICE-PREFEITO (A)	Serviços Mantidos	Percentual	100
2.013	GERENCIAMENTO DAS AÇÕES DA SECRETARIA DE PLANEJAMENTO E ADMINISTRAÇÃO	Serviços Mantidos	Percentual	100
2.014	GERENCIAMENTO DO CONSÓRCIO DO RECÔNCAVO	Serviços Mantidos	Percentual	100
2.016	GERENCIAMENTO DAS AÇÕES DA SECRETARIA DE FINANÇAS E DESENVOLVIMENTO ECONÔMICO	Serviços Mantidos	Percentual	100
2.076	DESENVOLVIMENTO DE AÇÕES DE APOIO A INDÚSTRIA E COMÉRCIO	Serviços Mantidos	Percentual	100
2.077	GESTÃO DAS AÇÕES DA SECRETARIA DE RELAÇÕES INSTITUCIONAIS, INDÚSTRIA E COMÉRCIO	Serviços Mantidos	Percentual	100
2.078	GESTÃO DAS AÇÕES DAS SUB-SEDES INSTALADAS NOS BARRIOS, POV. E DISTRITO	Serviços Mantidos	Percentual	100



PREFEITURA MUNICIPAL DE CACHOEIRA

RUA ANA NERY - CENTRO

CNPJ: 13.828.397/0001-56 - CEP: 45.325-000 - CACHOEIRA - BA

PRIORIDADES E METAS

Lei de Diretrizes Orçamentárias (LDO): 2027

Código / Descrição

PROGRAMA: 0003 - A MUDANÇA COMEÇA PELA EDUCAÇÃO

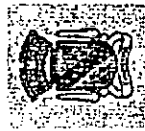
AÇÕES - (Código / Descrição)

Código / Descrição	Produto	Unidade de Medida	Meta
1.002 - CONSTRUÇÃO AMPLIAÇÃO E REFORMA DE UNIDADES DE ENSINO FUNDAMENTAL	Unidades Escolares Construídas / Ampliadas / Reformadas	Unidade	3
1.003 - CONSTRUÇÃO, AMPLIAÇÃO E REFORMA DE UNIDADES DE EDUCAÇÃO INFANTIL	Unidades Escolares Construídas / Ampliadas / Reformadas	Unidade	2
1.012 - CONSTRUÇÃO DE CENTRO DE CAPACITAÇÃO DE PROFESSORES DO ENSINO FUNDAMENTAL	Construção / Ampliação / Limpeza / Realizada	Unidade	1
1.013 - CONSTRUÇÃO, AMPLIAÇÃO E REFORMA DE QUADRAS ESCOLARES	Construção / Ampliação / Limpeza / Realizada	Unidade	2
2.020 - GESTÃO DAS ATIVIDADES DA EDUCAÇÃO DE JOVENS E ADULTOS - EJA	Serviços Mantidos	Percentual	100
2.021 - GESTÃO DAS ATIVIDADES DO ATENDIMENTO EDUCACIONAL ESPECIALIZADO - AEE	Serviços Mantidos	Percentual	100
2.022 - GERENCIAMENTO DAS AÇÕES DA SECRETARIA MUNICIPAL DE EDUCAÇÃO	Serviços Mantidos	Percentual	100
2.023 - GESTÃO DAS ATIVIDADES DO ENSINO INFANTIL - CRECHE	Serviços Mantidos	Percentual	100
2.024 - GESTÃO DAS ATIVIDADES DO ENSINO FUNDAMENTAL	Serviços Mantidos	Percentual	100
2.025 - GESTÃO DAS ATIVIDADES DO ENSINO INFANTIL - PRÉ- ESCOLA	Serviços Mantidos	Percentual	100
2.029 - GESTÃO DO PROGRAMA DE TRANSPORTE ESCOLAR	Serviços Mantidos	Percentual	100
2.030 - MANUT. DO PROG. DE ALIMENTAÇÃO ESCOLAR - ENS. FUNDAMENTAL	Serviços Mantidos	Percentual	100
2.031 - MANUT. DO PROG. DE ALIMENTAÇÃO ESCOLAR - ENS. INFANTIL - CRECHE	Serviços Mantidos	Percentual	100
2.032 - MANUT. DO PROG. DE ALIMENTAÇÃO ESCOLAR - ENS. INFANTIL - PRÉ-ESCOLA	Serviços Mantidos	Percentual	100

PROGRAMA: 0004 - CIDADE VERDE, CIDADE SUSTENTÁVEL

AÇÕES - (Código / Descrição)

Código / Descrição	Produto	Unidade de Medida	Meta
2.067 - MANUTENÇÃO DA REDE DE MICRODRENAGEM	Serviços Mantidos	Percentual	100
2.070 - GERENCIAMENTO DO PROGRAMA "PRESERVAR PARA NÃO FALTAR	Serviços Mantidos	Percentual	100
2.097 - GESTÃO DAS AÇÕES DE CONSCIÊNCIA, RESPEITO E EDUCAÇÃO AMBIENTAL	Serviços Mantidos	Percentual	100



PREFEITURA MUNICIPAL DE CACHOEIRA


RUA ANA NERY - CENTRO

CNPJ: 13.828.397/0001-56 - CEP: 45.325-000 - CACHOEIRA - BA

PRIORIDADES E METAS

Lei de Diretrizes Orçamentárias (LDO): 2027

Código	Descrição	Produto	Equipamentos Construídos / Ampliados / Reformados	Unidade de Medida	Meta
PROGRAMA: 0005 - CIDADE ESPORTIVA					
AÇÕES - (Código / Descrição)					
1.007	CONSTRUÇÃO, AMPLIAÇÃO E REFORMA DE EQUIPAMENTOS DE ESPORTE E LAZER	Equipamentos Construídos / Ampliados / Reformados		Unidade	1
1.011	IMPLANTAÇÃO DO CENTRO DE FORMAÇÃO ESPORTIVO DE CACHOEIRA	Implantação realizada		Unidade	1
2.039	PROMOÇÃO E REALIZAÇÃO DE EVENTOS ESPORTIVOS E DE LAZER	Serviços Mantidos		Percentual	100
2.040	MANUTENÇÃO E INCENTIVO AS ATIVIDADES ESPORTIVAS E DE LAZER	Serviços Mantidos		Percentual	100
2.041	GESTÃO DAS AÇÕES DA SECRETARIA DE ESPORTE	Serviços Mantidos		Percentual	100
PROGRAMA: 0008 - IGUALDADE, EQUIDADE, E JUSTIÇA SOCIAL					
AÇÕES - (Código / Descrição)					
1.008	CONSTRUÇÃO E REFORMA DE CASAS POPULARES	Equipamentos Construídos / Ampliados / Reformados		Unidade	20
1.023	CONSTRUÇÃO, AMPLIAÇÃO E REFORMA DE EQUIPAMENTOS SOCIOASSISTENCIAIS	Equipamentos Construídos / Ampliados / Reformados		Unidade	1
2.055	MANUTENÇÃO DAS AÇÕES DO CONSELHO MUNICIPAL DA CRIANÇA E DO ADOLESCENTE - CMDCA	Serviços Mantidos		Percentual	100
2.056	GERENCIAMENTO DO PROGRAMA DE APOIO AS PESSOAS COM DEFICIÊNCIA - PCD	Serviços Mantidos		Percentual	100
2.057	GERENCIAMENTO DO PROGRAMA DE APOIO AO IDOSO	Serviços Mantidos		Percentual	100
2.058	MANUTENÇÃO DAS AÇÕES DO CONSELHO TUTELAR	Serviços Mantidos		Percentual	100
2.059	MANUTENÇÃO DOS CONSELHOS DE POLÍTICAS PÚBLICAS TRANSVERSAIS	Serviços Mantidos		Percentual	100
2.060	GESTÃO ADMINISTRATIVA DO FMAS	Serviços Mantidos		Percentual	100
2.061	BLOCO DE GESTÃO DO SUAS - IGD-SUAS	Serviços Mantidos		Percentual	100
2.082	BLOCO DE GESTÃO DO PROGRAMA BOLSA FAMILIA E CADASTRO ÚNICO	Serviços Mantidos		Percentual	100
2.083	GERENCIAMENTO DOS DIREITOS DA CRIANÇA E DO ADOLESCENTE	Serviços Mantidos		Percentual	100
2.086	BLOCO DA PROTEÇÃO SOCIAL BÁSICA	Serviços Mantidos		Percentual	100



PREFEITURA MUNICIPAL DE CACHOEIRA

RUA ANA NERY - CENTRO

CNPJ: 13.828.397/0001-56 - CEP: 45.325-000 - CACHOEIRA - BA

PRIORIDADES E METAS

Lei de Diretrizes Orçamentárias (LDO): 2027

Código	Descrição	Unidade de Medida	Meta
2.087	BLOCO DA PROTEÇÃO SOCIAL ESPECIAL DE MÉDIA E ALTA COMPLEXIDADE (MAC)	Porcentual	100
2.088	GESTÃO DE BENEFÍCIOS EVENTUAIS	Porcentual	100
2.089	EXECUÇÃO DE EMENDAS PARLAMENTARES PARA ASSISTÊNCIA SOCIAL	Porcentual	100
2.090	FORTECIMENTO DO CONTROLE SOCIAL (CMAS)	Porcentual	100
2.091	PRIMEIRA INFÂNCIA NO SUAS - PROGRAMA CRIANÇA FELIZ	Porcentual	100
2.092	PROCADSUAS	Porcentual	100
2.093	GESTÃO DAS AÇÕES DO FUNDO MUNICIPAL DE HABITAÇÃO	Porcentual	100
2.103	MANUTENÇÃO DE AÇÕES DE SEGURANÇA ALIMENTAR E NUTRICIONAL	Porcentual	100
PROGRAMA: 0007 - CIDADE MODELO			
AÇÕES - (Código / Descrição)			
1.005	ESTABILIZAÇÃO DE ENCOSTAS	Metro	350
1.008	IMPLANTAÇÃO DE SISTEMA DE SINALIZAÇÃO DE TRÂNSITO	Unidade	100
1.024	CONSTRUÇÃO, AMPLIAÇÃO E REFORMA DE PRÉDIOS PÚBLICOS	Unidade	5
1.025	CONSTRUÇÃO, AMPLIAÇÃO E REFORMA DE ESPAÇOS E EQUIPAMENTOS PÚBLICOS	Unidade	15
1.026	RECUPERAÇÃO, PAVIMENTAÇÃO E CALÇAMENTO DE VIAS PÚBLICAS	Quilômetro	750
1.027	CONSTRUÇÃO E RECUPERAÇÃO DE ESTRADAS VICINAIS	Quilômetro	55
1.028	EXECUÇÃO DE OBRAS DE URBANIZAÇÃO E SANEAMENTO BÁSICO EM VIAS PÚBLICAS	Quilômetro	0,25
1.029	OBRAS DE REQUALIFICAÇÃO DA ORLA	Quilômetro	1500
1.030	CONSTRUÇÃO E RECUPERAÇÃO DE PASSAGENS, MOLHADAS, PONTES E PONTILHÕES	Unidade	5
2.064	GERENCIAMENTO DOS SERVIÇOS DE ILUMINAÇÃO PÚBLICA	Porcentual	100
2.065	GERENCIAMENTO DO SISTEMA DE ABASTECIMENTO DE ÁGUA	Porcentual	100



PREFEITURA MUNICIPAL DE CACHOEIRA

RUA ANA NERY - CENTRO

CNPJ: 13.828.397/0001-56 - CEP: 45.325-000 - CACHOEIRA - BA

PRIORIDADES E METAS

Lei de Diretrizes Orçamentárias (LDO): 2027

Código	Descrição	Unidade de Medida	Meta
2.066	GESTÃO DO SISTEMA DE LIMPEZA PÚBLICA	Percentual	100
2.068	GESTÃO DAS AÇÕES DA SECRETARIA DE OBRAS E MEIO AMBIENTE	Percentual	100
2.069	MANUTENÇÃO DOS ESPAÇOS E EQUIPAMENTOS PÚBLICOS	Percentual	100
2.071	GESTÃO DAS AÇÕES DA SECRETARIA DE SERVIÇOS PÚBLICOS	Percentual	100
2.079	GESTÃO DA SECRETARIA DE TRANSPORTE E TRÂNSITO	Percentual	100
2.080	GESTÃO DA TRANSACACHOEIRA	Percentual	100
2.081	MANUTENÇÃO E CONSERVAÇÃO DAS ESTRADAS VICINAIS	Percentual	100

PROGRAMA: 0008 - AGRICULTURA MAIS FORTE


AÇÕES - (Código / Descrição)

Código	Descrição	Unidade de Medida	Meta
1.017	CONSTRUÇÃO/RECUPERAÇÃO DE SISTEMAS DE RESERVATÓRIOS DE ÁGUA (ACUDES, BARRAGENS, CISTERNAS, POÇOS, TANQUES)	Unidade	3
1.018	CONSTRUÇÃO, AMPLIAÇÃO E REFORMA DE MERCADOS E FEIRAS LIVRES	Unidade	1
1.019	MECANIZAÇÃO AGRÁRIA E AGRÍCOLA	Unidade	8
2.072	IMPLANT. DE COOPERATIVA E ASSOCIAÇÕES DE PROD. E HORTAS COMUNITÁRIAS	Percentual	100
2.073	GESTÃO DAS AÇÕES DE APOIO AO PEQUENO PRODUTOR RURAL	Percentual	100
2.074	GESTÃO DAS AÇÕES DA SECRETARIA DE AGRICULTURA E PESCA	Percentual	100
2.075	APOIO A AGRICULTURA FAMILIAR	Percentual	100
2.084	GESTÃO DAS AÇÕES DO FUNDO MUNICIPAL DE APOIO A AGRICULTURA FAMILIAR - FUMAF	Percentual	100
2.093	GESTÃO DAS AÇÕES EM APOIO AS PRODUÇÕES AGRÍCOLAS, PECUÁRIA, AQUICULTURA E PESCA	Percentual	100

PROGRAMA: 0009 - MAIS SAÚDE

AÇÕES - (Código / Descrição)

Código	Descrição	Unidade de Medida	Meta
1.004	CONSTRUÇÃO, AMPLIAÇÃO E REFORMA DE UNIDADES DE ATENÇÃO PRIMÁRIA EM SAÚDE	Unidade	2



PREFEITURA MUNICIPAL DE CACHOEIRA

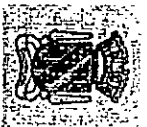
RUA ANA NERY - CENTRO

CNPJ: 13.828.397/0001-56 - CEP: 45.325-000 - CACHOEIRA - BA

PRIORIDADES E METAS

Lei de Diretrizes Orçamentárias (LDO): 2027

Código	Descrição	Unidade	Quantidade	Porcentagem
1.014	CONSTRUÇÃO, AMPLIAÇÃO E REFORMA DE UNIDADES DE ATENÇÃO ESPECIALIZADA EM SAÚDE	Unidades Construídas / Ampliadas / Reformadas	2	
1.015	IMPLANTAÇÃO DE MELHORIAS SANITÁRIAS DOMICILIARES	Unidades Habitacionais Melhoradas	10	
1.016	IMPLANTAÇÃO DE SISTEMA SIMPLIFICADO DE ÁGUA	Implantação realizada	1	
1.022	CONSTRUÇÃO, AMPLIAÇÃO E REFORMA DE UNIDADES DE VIGILÂNCIA EM SAÚDE	Unidades Construídas / Ampliadas / Reformadas	1	
1.031	AMPLIAÇÃO E REFORMA DA SEDE DA SECRETARIA MUNICIPAL DE SAÚDE	Unidades Construídas / Ampliadas / Reformadas	1	
1.032	IMPLANTAÇÃO DE ACADEMIA DA SAÚDE	Unidades Construídas / Ampliadas / Reformadas	1	
2.027	GESTÃO DAS AÇÕES DOS AGENTES DE COMBATE ÀS ENDEMIAS - ACES	Serviços Mantidos	100	Percentual
2.042	GERENCIAMENTO DO CONSÓRCIO DA SAÚDE	Serviços Mantidos	100	Percentual
2.043	GESTÃO DO PROGRAMA DE ATENÇÃO PSICOSSOCIAL - CAPS	Serviços Mantidos	100	Percentual
2.044	GESTÃO DAS AÇÕES DA ATENÇÃO ESPECIALIZADA EM SAÚDE	Serviços Mantidos	100	Percentual
2.045	GESTÃO DO PROGRAMA SAÚDE BUCAL - SB	Serviços Mantidos	100	Percentual
2.046	GESTÃO DAS AÇÕES DA VIGILÂNCIA EM SAÚDE - VIGILÂNCIA SANITÁRIA, AMBIENTAL E SAÚDE DO TRABALHADOR	Serviços Mantidos	100	Percentual
2.047	GESTÃO DAS AÇÕES DA ATENÇÃO PRIMÁRIA EM SAÚDE	Serviços Mantidos	100	Percentual
2.048	GESTÃO DO PROGRAMA SAÚDE DA FAMÍLIA - SF	Serviços Mantidos	100	Percentual
2.049	GESTÃO DO PROGRAMA TRATAMENTO FORA DO DOMICÍLIO - TFD	Serviços Mantidos	100	Percentual
2.050	GESTÃO DAS EQUIPES MULTIPROFISSIONAIS (EMULTI)	Serviços Mantidos	100	Percentual
2.051	GESTÃO DAS AÇÕES DA ASSISTÊNCIA FARMACÉUTICA	Serviços Mantidos	100	Percentual
2.052	GESTÃO DAS AÇÕES DOS AGENTES COMUNITÁRIO DE SAÚDE - ACS	Serviços Mantidos	100	Percentual
2.053	GERENCIAMENTO DAS AÇÕES DO FUNDO MUNICIPAL DE SAÚDE	Serviços Mantidos	100	Percentual
2.094	GESTÃO DAS AÇÕES DA VIGILÂNCIA EM SAÚDE - VIGILÂNCIA EPIDEMIOLÓGICA E CONTROLE DE ZOONOSES	Serviços Mantidos	100	Percentual



PREFEITURA MUNICIPAL DE CACHOEIRA


RUA ANA NERY - CENTRO

CNPJ: 13.828.397/0001-56 - CEP: 45.325-000 - CACHOEIRA - BA

PRIORIDADES E METAS

Lei de Diretrizes Orçamentárias (LDO): 2027

Código - Descrição	Produto	Unidade de Medida	Meta
PROGRAMA: 0010 - CIDADE, CULTURA E TURISMO			
AÇÕES - (Código / Descrição)			
1.009 - AMPL. REC. E PRESERVAÇÃO DO PAT. HISTÓRICO E ARQUITETÔNICO	Construção / Ampliação / Limpeza Realizada	Unidade	2
1.010 - CONSTRUÇÃO DE ATRACADOURO NO RIO PARAGUAÇU	Construção / Ampliação / Limpeza Realizada	Unidade	1
1.020 - CONSTRUÇÃO, AMPLIAÇÃO E REFORMA DE EQUIPAMENTOS CULTURAIS	Equipamentos Construídos / Ampliados / Reformados	Unidade	2
1.021 - IMPLANTAÇÃO E RECUPERAÇÃO DA INFRAESTRUTURA DE EQUIPAMENTOS TURÍSTICOS	Equipamentos Construídos / Ampliados / Reformados	Unidade	2
2.037 - AMPLIAÇÃO E RECUPERAÇÃO DE PREDIOS HISTÓRICOS	Reformas Construído / Ampliado / Limpeza Realizada	Unidade	2
2.033 - GERENCIAMENTO DO CONSORCIO DA CULTURA - CONCURB	Serviços Mantidos	Percentual	100
2.034 - APOIO E INCENTIVO AS ATIVIDADES TURÍSTICAS LOCAL	Serviços Mantidos	Percentual	100
2.035 - PROMOÇÃO DE FESTAS RELIGIOSAS, CULTURAIS, CÍVICAS E TRADICIONAIS	Serviços Mantidos	Percentual	100
2.036 - GESTÃO DAS AÇÕES DO FUNDO MUNICIPAL DE CULTURA - F.M.C	Serviços Mantidos	Percentual	100
2.037 - GESTÃO DAS AÇÕES DO FUNDO MUNIC. DE PRESERV. DO PATRIM. HISTÓRICO E CULTURAL	Serviços Mantidos	Percentual	100
2.038 - GESTÃO DAS AÇÕES DA SECRETARIA DE CULTURA E TURISMO	Serviços Mantidos	Percentual	100
2.085 - GESTÃO DAS ATIVIDADES CULTURAIS E TRADICIONAIS DO MUNICÍPIO	Serviços Mantidos	Percentual	100
2.096 - MANUTENÇÃO DOS ESPAÇOS CULTURAIS, TURÍSTICOS E PATRIMÔNIOS HISTÓRICOS	Serviços Mantidos	Percentual	100
PROGRAMA: 0011 - POLÍTICAS PÚBLICAS PARA AS MULHERES			
AÇÕES - (Código / Descrição)			
2.082 - GESTÃO DAS AÇÕES DE COMBATE A VIOLÊNCIA CONTRA A MULHER	Serviços Mantidos	Percentual	100
2.099 - MANUTENÇÃO DOS CENTROS DE ALENJAMENTO E ACOLHIMENTO À MULHER	Serviços Mantidos	Percentual	100
2.100 - CAPACITAÇÃO EMPREENDEDORISMO E GERAÇÃO DE RENDA PARA MULHERES	Serviços Mantidos	Percentual	100
2.101 - MANUTENÇÃO DAS AÇÕES PELA EQUIDADE DE GÊNERO, CIDADANIA E EMPoderAMENTO FEMININO	Serviços Mantidos	Percentual	100



PREFEITURA MUNICIPAL DE CACHOEIRA
RUA ANA NERY - CENTRO
CNPJ: 13.828.397/0001-56 - CEP: 45.325-000 - CACHOEIRA - BA
PRIORIDADES E METAS

Lei de Diretrizes Orçamentárias (LDO): 2027

Código - Descrição	Produtos	Unidade de Medida	Meta
2.102 - GESTÃO DAS AÇÕES DA SECRETARIA DA MULHER	Serviços Mandados	Percentual	100
PROGRAMA: 0012 - PROMOÇÃO DA IGUALDADE RACIAL			
AÇÕES - (Código / Descrição)			
2.1083 - GESTÃO DAS AÇÕES DA SECRETARIA DE PROMOÇÃO E IGUALDADE RACIAL	Serviços Mandados	Percentual	100
2.098 - GESTÃO DE BENEFÍCIOS EVENTUAIS	Serviços Mandados	Percentual	100